



MI PRECOLOMBINO




Pega esta pestaña sobre una base de cartón

SALA TEXTIL



MANTO (DETALLE)
Cultura Chavin
900 - 700 a.C.



LLAMA
Cultura Chancay
1000 - 1430 d.C.

Pega esta pestaña sobre una base de cartón


SALA CHILE ANTES DE CHILE




CHEMAMÜLL
Cultura Mapuche



**GORRO DE CUATRO PUNTAS
POLICROMO DE LANA**
Cultura Tiwanaku (Arica)
500 - 1000 d.C.



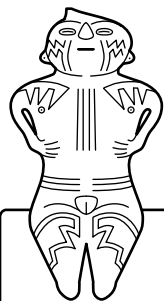
**CLAVA
CEFALOMORFA**
Cultura Mapuche




**JARRO-PATO:
PERSONAJE VESTIDO**
Cultura Diaguita

Pega esta pestaña sobre una base de cartón

SALA SURANDINA



BOTELLA ANTROPOMORFA FEMENINA
Cultura Condorhuasi
200 a.C. - 300 d.C.



ESCUDILLA ZOOMORFA
Cultura Diaguita

Pega esta pestaña sobre una base de cartón

SALA OBRAS MAESTRAS

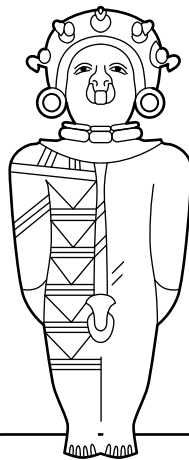


FIGURA ANTROPOMORFA MASCULINA
Cultura Manta
800 - 1500 d.C.



BOTELLA ASA ESTRIBO: MUJER CON FELINO.
Cultura Chavín
900 - 200 a.C.

Pega esta pestaña sobre una base de cartón

SALA INTERMEDIA



FIGURA SILBATO ANTROPOMORFA
Cultura Capulí
500 a.C. - 500 d.C.



FIGURILLA ANTROPOMORFA FEMENINA
Cultura Valdivia
2300 - 2000 a.C.

Pega esta pestaña sobre una base de cartón

SALA MESOAMÉRICA




FIGURA ANTROPOMORFA MASCULINA
Cultura Nayarit
200 a.C. - 500 d.C.




PLATO TRÍPODE CON REPRESENTACIÓN PICTÓRICA
Cultura Maya
600 - 900 d.C.

Pega esta pestaña sobre una base de cartón

SALA ANDES CENTRALES



BOTELLA ANTROPOMORFA
Cultura Wari
700 - 1100 d.C.



MÁSCARA ANTROPOMORFA
Cultura Moche
100 - 800 d.C.

Pega esta pestaña sobre una base de cartón

INSTRUCCIONES

- 1 Doblar
- 2 Recortar - - -
- 3 Pegar

